

ОТЧЕТ О ФИНАНСОВЫХ РЕЗУЛЬТАТАХ ДЕЯТЕЛЬНОСТИ УЧРЕЖДЕНИЯ

на 1 января 2022 г.


Учреждение МУ ДО "ДТДиМ"
 Обособленное подразделение _____
 Учредитель _____
 Наименование органа, осуществляющего полномочия учредителя Управление образования администрации муниципального образования городского округа "Воркута"
 Периодичность: годовая
 Единица измерения: руб.

КОДЫ	
Форма по ОКУД	0503721
Дата	01.01.2022
по ОКПО	16936342
ИНН	1103001713
по ОКТО	
по ОКПО	02121498
ИНН	1103023731
Глава по БК	976
по ОКЕИ	383

Наименование показателя	Код строки	Код аналитик и	Деятельность с целевыми средствами	Деятельность по государственному заданию	Приносящая доход деятельность	Итого
1	2	3	4	5	6	7
Доходы	010	100	5 500 234,07	102 713 479,13	28 155 105,34	134 368 818,54
в том числе:						
Доходы от операционной аренды		121	-	-	649 567,05	649 567,05
Доходы от оказания платных услуг (работ)		131	-	109 735 698,31	24 312 477,50	134 048 143,81
Доходы по условным арендным платежам		135	-	-	517 925,83	517 925,83
Доходы от штрафных санкций за нарушение законодательства о закупках и нарушение условий контрактов (договоров)		141	-	-	37 229,24	37 229,24
Поступления текущего характера бюджетным и автономным учреждениям от сектора государственного управления		152	5 500 234,07	-	-	5 500 234,07
Поступления текущего характера от иных резидентов (за исключением сектора государственного управления и организаций государственного сектора)		155	-	-	688 029,20	688 029,20
Доходы от выбытия активов		172	-	-7 036 081,27	-4 822,58	-7 040 703,85
Чрезвычайные доходы от операций с активами		173	-	-	-23 499,90	-23 499,90
Безвозмездные неденежные поступления текущего характера от сектора государственного управления и организаций государственного сектора		181	-	6 508,42	-	6 508,42
Безвозмездные неденежные поступления капитального характера от сектора государственного управления и организаций государственного сектора		195	-	7 385,67	-	7 385,67
Расходы	150	200	5 441 868,02	101 931 960,57	23 709 282,62	131 083 111,21
в том числе:						
Заработная плата		211	29 614,28	63 011 084,21	13 918 185,90	76 589 894,39
Прочие социальные выплаты персоналу в денежной форме		212	-	-	145 800,00	145 800,00
Начисления на выплаты по оплате труда		213	8 869,09	16 541 404,82	4 124 997,78	22 675 289,78
Прочие социальные выплаты персоналу в натуральной форме		214	-	1 170 100,04	-	1 170 100,04
Услуги связи		221	-	332 879,60	13 945,80	346 825,40
Транспортные услуги		222	-	27 438,00	-	27 438,00
Коммунальные услуги		223	-	15 450 709,69	322 979,28	15 773 688,97
Арендная плата за пользование имуществом (за исключением земельных участков и других обособленных природных объектов)		224	-	-	5 940,00	5 940,00
Работы, услуги по содержанию имущества		225	4 140 596,73	-	458 316,45	4 598 913,18
Прочие работы, услуги		226	491 212,62	430 878,28	1 537 983,19	2 460 074,09
Страхование		227	-	-	11 400,00	11 400,00
Пенсии, пособия, выплачиваемые работодателями, нанимателями бывшим работникам		284	3 625,98	-	-	3 625,98
Пособия по социальной помощи, выплачиваемые работодателями, нанимателями бывшим работникам в натуральной форме		285	162 960,20	-	-	162 960,20
Социальные пособия и компенсации персоналу в денежной форме		286	-	352 078,49	-	352 078,49
Амортизация		271	-	2 182 705,55	646 848,69	3 029 554,54
Расходование материальных запасов		272	604 962,12	63 366,45	2 281 650,65	2 949 979,22
Налоги, пошлины и сборы		291	-	587 985,00	-	587 985,00
Другие экономические санкции		295	-	-218 679,96	3 734,88	-214 945,08
Иные выплаты текущего характера физическим лицам		296	-	-	37 600,00	37 600,00
Чистый операционный результат (стр. 301 - стр. 302); (стр. 310 + стр. 410)	300		58 366,05	781 518,56	2 445 823,72	3 285 708,33
Операционный результат до налогообложения (стр. 010 - стр. 150)	301		58 366,05	781 518,56	2 445 823,72	3 285 708,33
Налог на прибыль	302		-	-	-	-
Операции с нефинансовыми активами (стр. 320 + стр. 330 + стр. 350 + стр. 360 + стр. 370 + стр. 380 + стр. 390 + стр. 400)	310		58 690,00	-2 209 303,53	34 818,32	-2 115 795,21
Чистое поступление основных средств	320		-	-2 162 445,50	122 407,98	-2 039 937,52
в том числе:						
увеличение стоимости основных средств	321	310	38 270,00	7 249 931,62	973 879,23	8 280 080,85
уменьшение стоимости основных средств	322	41X	38 270,00	9 402 377,12	651 471,27	10 290 118,39
Чистое поступление нематериальных активов	330		-	-	-	-
в том числе:						
увеличение стоимости нематериальных активов	331	320	-	-	-	-
уменьшение стоимости нематериальных активов	332	42X	-	-	-	-
Чистое поступление произведенных активов	350		-	-	-	-
в том числе:						
увеличение стоимости произведенных активов	351	330	-	-	-	-
уменьшение стоимости произведенных активов	352	43X	-	-	-	-
Чистое поступление материальных запасов	360		58 690,00	-56 858,03	-87 589,64	-5 657,67
в том числе:						
увеличение стоимости материальных запасов	361	340	693 652,12	6 508,42	2 274 542,61	2 944 703,15
из них:						
уменьшение стоимости материальных запасов	362	440	604 962,12	63 366,45	2 382 182,25	3 030 460,82
из них:						
Чистое поступление прав пользования	370		-	-	-	-
в том числе:						
увеличение стоимости прав пользования	371	35X	-	-	-	-
уменьшение стоимости прав пользования	372	46X	-	-	-	-
Чистое изменение затрат на изготовление готовой продукции (работ, услуг)	390		-	-	-	-
в том числе:						
увеличение затрат	391	x	-	96 477 438,57	18 615 208,08	115 092 646,65
уменьшение затрат	392	x	-	96 477 438,57	18 615 208,08	115 092 646,65
Расходы будущих периодов	400	x	-	-	-	-
Операции с финансовыми активами и обязательствами (стр. 420 - стр. 510)	410		-323,95	2 990 822,09	2 411 005,40	5 401 503,54
Операции с финансовыми активами (стр. 430 + стр. 440 + стр. 450 + стр. 460 + стр. 470 + стр. 480)	420		36 593,95	-7 589 425,74	7 591 602,51	68 770,72
Чистое поступление денежных средств и их эквивалентов	430		36 593,95	1 395 983,82	832 577,98	2 285 155,55
в том числе:						
поступление денежных средств и их эквивалентов	431	510	12 460 697,46	115 411 814,31	32 258 681,36	160 131 173,13
выбытие денежных средств и их эквивалентов	432	610	12 424 103,51	114 015 830,69	31 426 083,38	167 866 017,58
Чистое поступление ценных бумаг, кроме акций	440		-	-	-	-
в том числе:						
увеличение стоимости ценных бумаг, кроме акций и иных финансовых инструментов	441	520	-	-	-	-
уменьшение стоимости ценных бумаг, кроме акций и иных финансовых инструментов	442	620	-	-	-	-
Чистое поступление акций и иных финансовых инструментов	450		-	-	-	-
в том числе:						
увеличение стоимости акций и иных финансовых инструментов	451	530	-	-	-	-
уменьшение стоимости акций и иных финансовых инструментов	452	630	-	-	-	-
Чистое предоставление займов (ссуд)	460		-	-	-	-
в том числе:						
увеличение задолженности по предоставленным займам (ссудам)	461	540	-	-	-	-
уменьшение задолженности по предоставленным займам (ссудам)	462	640	-	-	-	-
Чистое поступление иных финансовых активов	470		-	-	-	-
в том числе:						
увеличение стоимости иных финансовых активов	471	550	-	-	-	-
уменьшение стоимости иных финансовых активов	472	650	-	-	-	-
Чистое увеличение дебиторской задолженности	480		-	-6 985 409,36	6 759 024,63	-2 206 384,63
в том числе:						
увеличение дебиторской задолженности	481	560	12 823 628,70	118 508 848,31	37 219 755,11	168 352 030,12
уменьшение дебиторской задолженности	482	660	12 823 628,70	127 474 057,87	30 480 730,58	170 558 414,85
Операции с обязательствами (стр. 520 + стр. 530 + стр. 540 + стр. 550 + стр. 560)	510		38 917,80	-10 560 247,83	5 180 597,11	-5 342 732,82
Чистое увеличение задолженности по внутренним привлеченным займам	520		-	-	-	-
в том числе:						
увеличение задолженности по внутренним привлеченным займам	521	710	-	-	-	-
уменьшение задолженности по внутренним привлеченным займам	522	810	-	-	-	-
Чистое увеличение задолженности по внешним привлеченным займам	530		-	-	-	-

в том числе:							
увеличение задолженности по внешним привлеченным займам	531	720					
уменьшение задолженности по внешним привлеченным займам	532	820					
Чистое увеличение прочей кредиторской задолженности	540			36 917,90	1 978 132,63	199 028,48	2 214 074,01
в том числе:							
увеличение прочей кредиторской задолженности	541	730		5 451 615,96	121 673 241,27	25 209 484,87	152 334 342,10
уменьшение прочей кредиторской задолженности	542	830		5 414 698,06	119 665 108,64	25 010 461,39	150 120 268,09
Чистое изменение доходов будущих периодов	550	x				4 981 573,63	4 981 573,63
Чистое изменение резервов предстоящих расходов	580	x			-12 538 380,46		-12 538 380,46

Руководитель

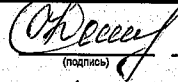


Е.Н. Прокопчик

(расшифровка подписи)



Главный бухгалтер



(подпись)

СТАРЦЕВА Н. Ю.

(расшифровка подписи)

Централизованная бухгалтерия МУ "МЛБ", 1091103000680, 1103044361, 110301001, Коми Респ., Воркута, Ленина 45

(наименование, ОГРН, ИНН, КПП, местонахождение)

Руководитель
(уполномоченное лицо)

Руководитель
(должность)



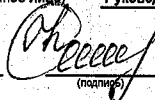
И.Ф. Веретяк

(расшифровка подписи)

Исполнитель

Заместитель главного бухгалтера

(должность)



(подпись)

Н.Ю. Старцева

(расшифровка подписи)

(телефон, e-mail)

1 января 2022 г.